


## INFORMACIÓ AL PACIENT HE D'INGRESSAR

### ABANS D'INGRESSAR:

- Si tens febre, tos o malestar general, truca al teu CAP

### EL DIA D'INGRÉS:



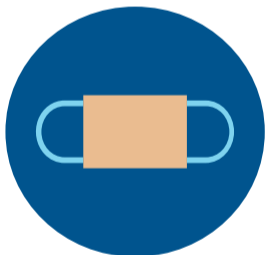
**Vine puntual**  
a l'hora citada



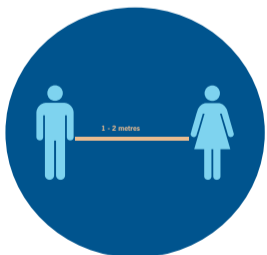
**No es permeten  
acompanyants**  
excepte menors i  
persones dependents



**Renta't les mans**  
Tant en entrar com  
en sortir del centre



Utilitza sempre  
**la mascareta quirúrgica**



**Respecta la  
distància de seguretat** i les  
indicacions que trobaràs al centre

### HORARIS PER A ACOMPANYANTS:

**Hospitalització  
UCIM  
Urgències**

No es permeten acompanyants,  
excepte menors i persones dependents

**Maternitat i pediatria**

De 0 a 24h

**Palamós Gent Gran**

No es permeten visites a la part socio sanitària.  
Es mantenen les visites a la part de residència.



L'acompanyant ha de:

- Ser sempre la mateixa persona
- Evitar entrades i sortides de l'habitació
- Dur sempre la mascareta quirúrgica i la targeta identificativa d'acompanyant
- Mantenir una bona higiene de mans

#### RECORDA:

Si l'ingrés és a l'hospital,  
L'accés és per la planta 2 (C/ Pompeu Fabra)  
L'accés per la planta 0 (C/ Hospital) està tancat temporalment.

Segueix-nos

 @comssibe  
 @imatgessibe  
ssibe.cat