

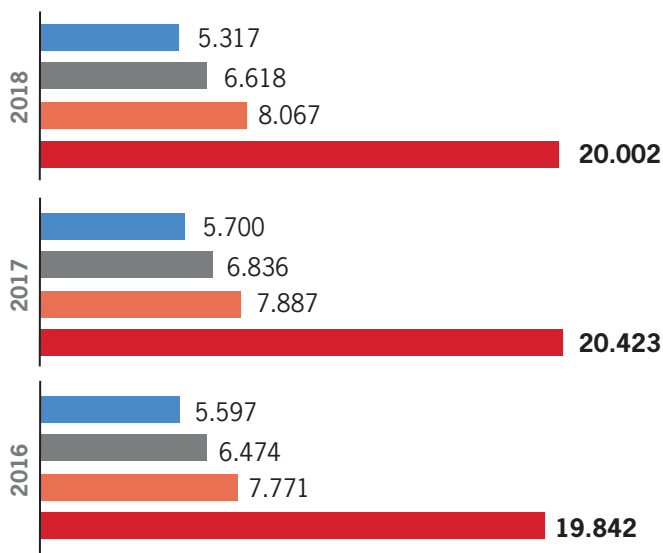
Les urgències a l'estiu al SSIBE

Dades 2018

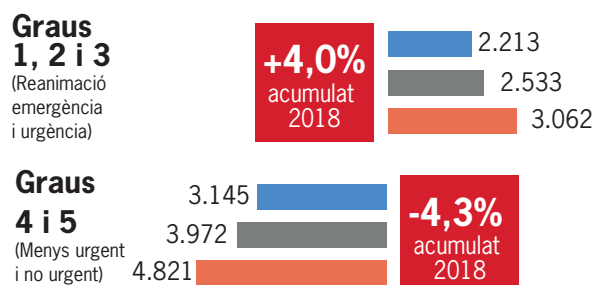
A l'Hospital de Palamós

Juny Juliol Agost Total

Nombre total de visites



Per gravetat (% respecte 2017)



Temps d'espera mig

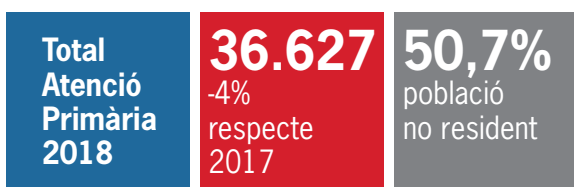
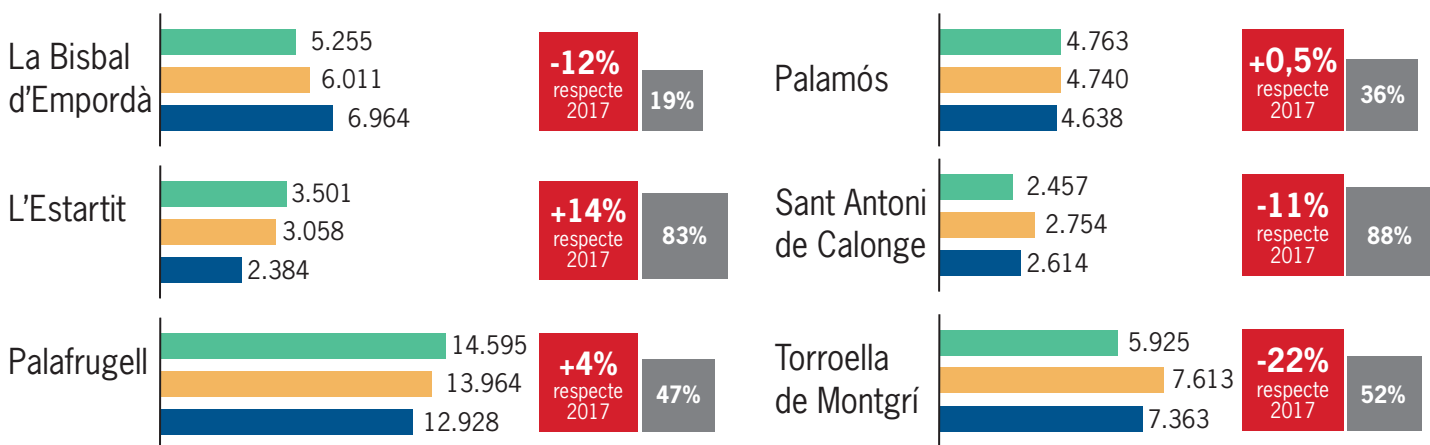
Per als graus 4 i 5, entre triatge i visita del metge

2018: 62 minuts
2017: 63 minuts
2016: 59 minuts

A Atenció Primària

Dades de juny a agost

2018 2017 2016 Total Població no resident



Total centres SSIBE

56.629
2018
-3% respecte 2017

58.563
2017
56.736
2016